
	ESCUELA LLEQUEN DE ANCUD DEPARTAMENTO COVID-19 / SEGURIDAD ESCOLAR / COMITÉ MEDIOAMBIENTAL	Fecha de Elaboración Marzo 2021
	PROTOCOLO DE LIMPIEZA Y DESINFECCIÓN DE AMBIENTES - COVID-19	Fecha de Actualización
		Página 1 de 28

PROTOCOLO DE LIMPIEZA

Y DESINFECCIÓN

ESCUELA LLEQUEN DE ANCUD

2021

	ESCUELA LLEQUEN DE ANCUD DEPARTAMENTO COVID-19 / SEGURIDAD ESCOLAR / COMITÉ MEDIOAMBIENTAL	Fecha de Elaboración Marzo 2021
	PROTOCOLO DE LIMPIEZA Y DESINFECCIÓN DE AMBIENTES - COVID-19	Fecha de Actualización
		Página 1 de 28

I. PRESENTACION.

La Escuela tiene un rol fundamental como espacio de aprendizaje, de socialización, de contención y esencialmente como lugar de encuentro en este contexto y con la circulación del SARS-COV-2 (nombre del virus que genera la enfermedad Covid-19) que en la mayoría de los casos se transmite a través de gotitas respiratorias que se producen cuando las personas conversan, estornudan, tosen o también cuando tienen contacto directo. Por eso, debemos prepararnos para el retorno a clases, después de un largo periodo de aislamiento y teletrabajo, por lo que se hace necesario elaborar el presente documento con medidas de protección que serán implementadas antes y durante el retorno a las clases presenciales.

Además se considera que el tiempo de viabilidad del virus es por varias horas, por lo tanto también se hace necesario considerar en el presente documento las medidas de protección antes y durante el retorno a las clases presenciales.

Cabe destacar que las medidas detalladas a continuación se sustentan en la reglamentación vigente.


II. OBJETIVO GENERAL

Establecer un conjunto de medidas y acciones de prevención, cuidado y autocuidado, que permitan promover condiciones básicas de higiene, limpieza y cuidados personales, evitar la movilidad de los y las estudiantes y personas al interior del Colegio, con el propósito de favorecer la salud mental y física frente a la pandemia covid-19.

Dar a conocer y sociabilizar el presente documento con toda la Comunidad Educativa, para indicar lo que se espera de cada una de las personas que la integran, en el cumplimiento de los protocolos e instructivos señalados a continuación.

III. OBJETIVOS ESPECÍFICOS


1. Proteger a toda la Comunidad Educativa frente al riesgo de contagio por covid-19, debido a la sobrevivencia del virus por varias horas.
2. Supervisión frecuente y permanente de los elementos necesarios para la prevención.

	ESCUELA LLEQUEN DE ANCUD DEPARTAMENTO COVID-19 / SEGURIDAD ESCOLAR / COMITÉ MEDIOAMBIENTAL	Fecha de Elaboración Marzo 2021
	PROTOCOLO DE LIMPIEZA Y DESINFECCIÓN DE AMBIENTES - COVID-19	Fecha de Actualización
		Página 1 de 28

3. Implementar y dar a conocer las medidas preventivas y de sanitización, de todos los espacios y lugares del establecimiento.
4. Crear una rutina de limpieza y desinfección de los espacios y objetos de uso frecuente.
5. Elaborar instructivos que obedezcan a las necesidades de los distintos sectores y dependencias del establecimiento.
6. Diseñar protocolos frente a un caso sospechoso o confirmado de covid-9 con posibilidad de contagio, definiendo los responsables y las acciones.
7. Difundir las acciones, procedimientos, reglas, y personas responsables de promover las rutinas de prevención, por medio de carteles instalados en los distintos espacios del establecimiento.
8. Elaborar un protocolo con horarios de entrada, salida, recreos, uso de baños, alimentación y actividad física.
9. Elaborar un protocolo de entrevistas con la familia, priorizando según urgencia.
10. Demarcación de las vías de acceso y salida al establecimiento y lugares comunes (baños, patios, comedor, gimnasio y salas en general)
11. Proporcionar al personal elementos de seguridad y limpieza frente a Covid-19
12. Disponer de una sala de aislamiento.
13. Reforzar la presencia de una cultura preventiva en todo el Establecimiento.
14. Comunicar a los apoderados las medidas de higiene y seguridad establecidas por el colegio.

IV. RESPONSABLES

1. La Sostenedora, quien, a solicitud del comité covid-19, deberá velar por la implementación y la dotación de los elementos e insumos de seguridad sanitaria en forma permanente.
2. El equipo Directivo y Comité Covid-19 será responsable de la implementación y puesta en marcha de este protocolo.
3. Todos los integrantes de la Comunidad Educativa, velarán por el cumplimiento de los protocolos establecidos, Covid-19 dentro del Colegio.

	ESCUELA LLEQUEN DE ANCUD DEPARTAMENTO COVID-19 / SEGURIDAD ESCOLAR / COMITÉ MEDIOAMBIENTAL	Fecha de Elaboración Marzo 2021
	PROTOCOLO DE LIMPIEZA Y DESINFECCIÓN DE AMBIENTES - COVID-19	Fecha de Actualización
		Página 1 de 28

V. MATERIALES

Artículos de limpieza


- Jabón, detergente
- Dispensador de jabón
- Papel secante clínico
- Dispensador de papel secante clínico
- Paños de limpieza (pisos)
- Envases vacíos para realizar disoluciones de productos de limpieza y desinfección
- Balde con mopa.
- Paño absorbente exclusivo para limpieza de superficies.
- Dosificador con solución de cloro.
- Guantes de látex
- Escobillón
- Pala para basura
- Bolsas de basura
- Pechera plástica
- Toalla de papel desechable

Productos Desinfectantes

- Soluciones de Hipoclorito de Sodio al 5%
- Alcohol Gel
- Dispensador de Alcohol Gel
- Alcohol etílico 70% (para limpieza de artículos electrónicos: computadores, teclados, etc.)
- Otros desinfectantes según especificaciones ISP
- Amonio cuaternario
- Alcohol 70%

Artículos de Protección Personal

- Mascarillas.
- Escudo facial
- Guantes para labores de aseo desechables o reutilizables, resistentes, impermeables y de manga larga (no quirúrgicos).
- Traje Tyvek (blanco) para el personal de aseo.
- Pechera desechable o reutilizable para el personal de aseo.
- Botas antideslizantes (Personal de aseo)

	ESCUELA LLEQUEN DE ANCUD DEPARTAMENTO COVID-19 / SEGURIDAD ESCOLAR / COMITÉ MEDIOAMBIENTAL	Fecha de Elaboración Marzo 2021
	PROTOCOLO DE LIMPIEZA Y DESINFECCIÓN DE AMBIENTES - COVID-19	Fecha de Actualización
		Página 1 de 28

- Antiparras

Si se requiere utilizar otro desinfectante ya sea de uso doméstico o industrial, se debe asegurar que esté registrado en ISP y se deben seguir las recomendaciones de uso definidas por el fabricante y ratificadas por el ISP en el registro otorgado, las cuales están contenidas en la etiqueta, con sus respectivas indicaciones de preparación.

VI. LIMPIEZA Y DESINFECCIÓN


Recomendaciones y procedimiento a realizar por el personal responsable del aseo,

Mantenimiento, limpieza y desinfección del establecimiento.

- **Limpieza:** Consiste en la remoción de materia orgánica (ej: restos de alimentos) e inorgánicas (polvo, envases.) y a continuación limpiar la suciedad por arrastre con algún producto detergente.
- **Desinfección:** A continuación del proceso de limpieza, se realizará la desinfección de superficies ya limpias, con la aplicación de algún producto desinfectante.

RECOMENDACIONES GENERALES:


1. Uso de mascarilla obligatorio en todo momento y debe cubrir nariz y boca.
2. Estar alerta a los síntomas del COVID-19: fiebre sobre 37,5°, tos, dificultad respiratoria, dolor de garganta, dolor muscular, dolor de cabeza, dolor torácico, dolor de garganta al comer o tragar fluidos. Dolores musculares, calofríos. Diarrea, pérdida brusca del olfato, pérdida brusca del gusto.
3. Los elementos de protección (mascarillas, escudos faciales y antiparras) no se deben guardar en bolsos, mochilas o carteras de uso personal.
4. Antes de colocarse la mascarilla, en su hogar, deberá lavar sus manos con agua y jabón, tomándola desde los tirantes.
5. El proceso de limpieza se debe realizar, mediante la remoción de materia orgánica e inorgánica, usualmente mediante fricción, con la ayuda de detergentes o jabón, enjuagando posteriormente con agua para eliminar la suciedad por arrastre.
6. Desinfección de superficies ya limpias, se debe realizar, con la aplicación de productos desinfectantes a través del uso de variados elementos tales como: rociadores, toallas, paños de fibra o microfibra o trapeadores etc.

	ESCUELA LLEQUEN DE ANCUD DEPARTAMENTO COVID-19 / SEGURIDAD ESCOLAR / COMITÉ MEDIOAMBIENTAL	Fecha de Elaboración Marzo 2021
	PROTOCOLO DE LIMPIEZA Y DESINFECCIÓN DE AMBIENTES - COVID-19	Fecha de Actualización
		Página 1 de 28

7. Cuando se utilizan productos químicos para la limpieza y desinfección, es importante mantener los espacios ventilados (por ejemplo, abrir las ventanas, si ello es factible) para proteger la salud del personal de limpieza y de los miembros de la comunidad.
8. El establecimiento educacional debe ser sanitizado al menos 24 horas antes del inicio de las actividades. Se debe limpiar y luego desinfectar todas las superficies.
9. En la limpieza y desinfección priorizar las superficies con más uso, vale decir bancos, mesas, escritorios, pasamanos, manillas de puertas, grifos de baños, entre otros.
10. El desinfectante más usado es el hipoclorito de sodio (cloro) al 1% es decir, 4 cucharaditas en un litro de agua.
11. La limpieza con químicos, se debe realizar sin la presencia de personas.
12. Para los efectos de este protocolo, se recomienda el uso de hipoclorito de sodio al 0.1% o soluciones de hipoclorito de sodio al 5% (disolución 1:50 si se usa cloro doméstico a una concentración inicial de 5%. Lo cual significa que por cada litro de agua, agregar 20cc de Cloro (4 cucharaditas) a una concentración de un 5%).
13. Para las superficies que podrían ser dañadas por el hipoclorito de sodio, se puede utilizar alcohol etílico, que no deben manipular los estudiantes.
14. Para efectuar la limpieza y desinfección, se debe privilegiar el uso de utensilios desechables, en el caso de utilizar utensilios reutilizables, estos se deben desinfectar, utilizando los productos arriba señalados.
15. La limpieza y desinfección de textiles, como cortinas, estas deben lavarse con un ciclo de agua caliente (90 ° C) con detergente para la ropa.
16. Priorizar la limpieza y desinfección de todas aquellas superficies que son manipuladas por los usuarios con alta frecuencia como: manillas, pasamanos, taza del inodoro, llaves de agua, superficies de las mesas, escritorios, superficies de apoyo, entre otras.
17. Crear una rutina de limpieza y desinfección de los objetos que son usados con frecuencia. Además, ante cualquier sospecha de contagio o contacto con persona contagiada se debe repetir la sanitización del establecimiento completo.

VII. ACCESO Y CIRCULACIÓN DE LAS PERSONAS AL INTERIOR DEL ESTABLECIMIENTO.


1. Demarcar en el piso la ruta de los estudiantes, desde la entrada del establecimiento hasta sus respectivas salas de clases.
2. El uso de mascarilla es obligatorio en todo momento (salas de clases, pasillo, recreos...)

	ESCUELA LLEQUEN DE ANCUD DEPARTAMENTO COVID-19 / SEGURIDAD ESCOLAR / COMITÉ MEDIOAMBIENTAL	Fecha de Elaboración Marzo 2021
	PROTOCOLO DE LIMPIEZA Y DESINFECCIÓN DE AMBIENTES - COVID-19	Fecha de Actualización
		Página 1 de 28

3. Se prohíbe el ingreso de toda persona durante el inicio, desarrollo y término de la jornada escolar (visitantes, apoderados, proveedores, personal de apoyo, conductores y asistentes de los furgones escolares, etc.)
4. En cada entrada al Establecimiento, deberá existir a lo menos dos dispensadores de alcohol gel y dos termómetros.
5. Debe haber un docente y un inspector en cada entrada al Establecimiento, quienes estarán a cargo de recibir a los estudiantes, además de un (una) asistente quien medirá la temperatura y proporcionará alcohol gel para sus manos.
6. Los estudiantes deberán ingresar al colegio por calle Vicente Huidobro y salir por la calle, respetando siempre la distancia uno de otro (un metro y medio de distancia)
7. El Personal del establecimiento educacional deberá ingresar por Alberto Blest Gana.
7. Se deberá demarcar espacios de espera fuera de los baños y comedor.

EL INGRESO DE LOS ESTUDIANTES SERÁ DETERMINADO POR DIRECCIÓN, QUIEN ENTREGARÁ UN PLAN QUE CONTEMPLA LA DISTRIBUCIÓN DE LOS CURSOS DE FORMA ORDENADA Y RESPETANDO LAS MEDIDAS SANITARIAS.

1. Los estudiantes al ingresar a clases deben dirigirse inmediatamente a sus salas.
2. Todo personal al ingreso del colegio debe sanitizar sus calzados en alfombra que estará con desinfectante (pediluvio sanitizador).
3. Todo personal al ingresar deberán desinfecta las manos con alcohol gel en dispensador instalado en la entrada.
4. Todo personal debe tomarse la temperatura por personal encargado en portería (inspector o auxiliar de servicio), si alguna persona marca 37,5 grados no se le permitirá el ingreso al colegio.
5. Todas las dependencias ocupadas por personal se limpiarán diariamente con cloro y/o toallitas desinfectantes (baños, oficina, pasillos, salas.)
6. Cada personal que ingrese a trabajar debe mantener distancia de otra persona (1,5 mts.) y transitar siempre por su derecha.
7. Comisión de Covid - 19 gestionará con antelación la entrega cada oficina un kit de limpieza a cada oficina. (pañó, cloro gel, toallitas desinfectantes cloro, aerosol desinfectante (Lysoform), alcohol gel).

	<p style="text-align: center;">ESCUELA LLEQUEN DE ANCUD DEPARTAMENTO COVID-19 / SEGURIDAD ESCOLAR / COMITÉ MEDIOAMBIENTAL</p>	<p style="text-align: center;">Fecha de Elaboración Marzo 2021</p>
	<p style="text-align: center;">PROTOCOLO DE LIMPIEZA Y DESINFECCIÓN DE AMBIENTES - COVID-19</p>	<p style="text-align: center;">Fecha de Actualización</p>
		<p style="text-align: center;">Página 1 de 28</p>


8. Durante los recreos deben abandonar todas las salas, y al término del recreo e ingreso a la sala nuevamente, deben pasar a lavarse las manos con alcohol gel.
9. Durante la clase en la medida de lo posible mantener puertas y ventanas abiertas.
10. Asignar puestos fijos a cada estudiante y orientar los pupitres hacia una misma dirección.

VIII. PROCEDIMIENTOS PARA REALIZAR ENTREVISTAS.

1. La persona ingresará al Establecimiento con mascarilla y autorización de portería previa toma de temperatura y lavado de manos con gel.
2. Se le asignará una sala de entrevista en donde existirá un kit de limpieza.
3. Al momento de la entrevista no debe sacarse la mascarilla y conservar el metro y medio de distancia con el Docente o quien lo entreviste con acrílico separador.
4. Una vez terminada la entrevista debe retirarse inmediatamente, sin pasar a ninguna dependencia del colegio.
5. La sala de entrevista se limpiará antes y después de cada reunión.
6. Si es sólo una consulta breve, se atenderá al ingreso del establecimiento en un espacio abierto, cumpliendo las mismas disposiciones de los numerales anteriores.

IX. MEDIDAS PREVENTIVAS SALA CRA/ENLACES

1. Al ingresar a la sala CRA, el estudiante debe utilizar **mascarilla y alcohol gel**, dispuesto en la entrada.
2. El o la estudiante permanecerá en la **zona demarcada**, respetando la distancia demarcada de **un metro y medio**.
3. El encargado de Sala CRA/ENLACE atenderá su requerimiento (pedir o entregar material).
4. En caso de la entrega de un libro, éste se dejará en una caja plástica y cuando el estudiante se retire, se procederá a realizar la **sanitización del libro** y se dejará en otra caja.
5. En el caso, que un estudiante solicite un libro, **deberá esperar en el sector demarcado**, hasta que el encargado le entregue el material solicitado.
6. Antes que se retire, el estudiante, utilizará nuevamente alcohol gel. Posteriormente se procederá **a limpiar con desinfectante las manillas de las puertas** de acceso a la biblioteca.

	ESCUELA LLEQUEN DE ANCUD DEPARTAMENTO COVID-19 / SEGURIDAD ESCOLAR / COMITÉ MEDIOAMBIENTAL	Fecha de Elaboración Marzo 2021
	PROTOCOLO DE LIMPIEZA Y DESINFECCIÓN DE AMBIENTES - COVID-19	Fecha de Actualización
		Página 1 de 28

7. Al término de cada recreo se limpiará la Sala CRA, desinfectando mesas, equipos y otros con Kit de limpieza.
8. Al finalizar la jornada se sanitizará la sala.

X. TRANSPORTE ESCOLAR

Las medidas sanitarias del transporte escolar son resorte de su organización. No obstante el colegio debe procurar mantener una buena comunicación con ellos de manera que conozcan nuestras normas y no sean vulneradas durante el trayecto de los niños en el transporte escolar.


Es imprescindible contar con un catastro de los estudiantes que usan el transporte escolar visible en cada sala de clases.

Es importante recalcar a los apoderados, que deben monitorear la aplicación de las medidas sanitarias al interior de los vehículos del transporte escolar.

XI. SALA DE PROFESORES (Multiuso)

En el comedor se aplicarán las normas sanitarias establecidas para el personal y válidas para todas las reparticiones físicas del colegio.

1. Uso de alcohol gel, ubicado al ingreso del comedor.
2. Las personas deben ingresar con mascarillas y durante la ingestión de alimentos guardarla en lugar propio y limpio.
3. El personal docente y no docente debe evitar aglomeraciones y mantener la distancia estipulada durante la ingesta de alimentos.
4. La permanencia en el espacio físico de alimentación, debe ceñirse al tiempo de colación y no excederlo.
5. Durante el tiempo de colación las personas no deben establecer conversaciones innecesarias y que promuevan la transmisión del virus.
6. Se prohíbe terminantemente intercambiar utensilios para uso alimenticio como: (cucharas, vasos, manteles, tazas, platos, envases etc).
7. El tránsito en el comedor debe ser expedito y fluido.
8. El personal que consume alimentos en la sala de multiuso debe estar protegido.

	ESCUELA LLEQUEN DE ANCUD DEPARTAMENTO COVID-19 / SEGURIDAD ESCOLAR / COMITÉ MEDIOAMBIENTAL	Fecha de Elaboración Marzo 2021
	PROTOCOLO DE LIMPIEZA Y DESINFECCIÓN DE AMBIENTES - COVID-19	Fecha de Actualización
		Página 1 de 28

9. Para evitar aglomeraciones y optimizar el espacio físico, las colaciones se harán en horarios diferidos.
10. Posterior al proceso de colación, existirá un tiempo de 10 a 15 minutos para la higienización del comedor.
11. Para efectuar la limpieza y desinfección, se debe privilegiar el uso de utensilios desechables. En el caso de utilizar utensilios reutilizables en estas tareas, estos deben desinfectarse utilizando los productos arriba señalados.

XI. CICLOS EDUCATIVOS


1. EDUCACIÓN PARVULARIA

Los responsables del cumplimiento del protocolo serán la Educadora de Párvulos, equipo covid-19 y funcionarios del sector (profesores, asistentes, administrativos, auxiliares).

a) Medidas generales de prevención.

Este Nivel debe cumplir con las siguientes medidas:

1. La higiene de manos se realizará al inicio, desarrollo y cierre de las actividades del sector.
2. Instruir a los niños/as al toser y estornudar.
3. Instruir a los niños/as a evitar tocarse la cara.
4. Mantener distancia física (1,5 a 1,8 metros).
5. Mantener limpias y desinfectadas las superficies.
6. Uso obligatorio de mascarilla durante toda la jornada.
7. Uso obligatorio de escudo facial de los funcionarios durante toda la jornada.
8. Uso obligatorio de cofia durante la jornada de permanencia con estudiantes.
9. Control en el acceso de personas al sector de Educación Parvularia.
10. Implementación de nuevas normas de convivencia dentro de la sala de actividades (a través de carteles adecuados a la edad).
11. Implementación de dispensadores de alcohol gel dentro de cada sala de actividades.
12. Horarios de ingreso y egreso diferidos con los demás ciclos.
13. Asistencia controlada por grupos de no más de 15 estudiantes por sala.
14. Recreos diferidos por niveles.
15. Implementación de Pediluvio sanitario al ingreso de Educación Parvularia.
16. Mantener ventilado, abriendo puertas y ventanas durante la jornada a cargo de la Parvularia y Técnico en Párvulo.
17. Educación de medidas de prevención a través de diversas actividades, planificadas por las Educadoras implementadas de forma remota y presencial.

	ESCUELA LLEQUEN DE ANCUD DEPARTAMENTO COVID-19 / SEGURIDAD ESCOLAR / COMITÉ MEDIOAMBIENTAL	Fecha de Elaboración Marzo 2021
	PROTOCOLO DE LIMPIEZA Y DESINFECCIÓN DE AMBIENTES - COVID-19	Fecha de Actualización
		Página 1 de 28

b) Procedimientos de higiene corporal

El personal del establecimiento que atiende a los niños y niñas del Nivel Parvulario, debe efectuar su lavado de manos de forma permanente, cada 20 minutos aproximadamente.


Acciones

Para motivar el lavado de manos de los niños y niñas debe ser a través de una canción, la cual debe tener una duración de al menos 30 segundos.

1. Antes del lavado de manos, cautele la higiene del lavatorio para que éste no sea un foco de contaminación.
2. Despeje de ropa manos y antebrazos.
3. Abra la llave y moje manos y antebrazo.
4. Cierre la llave del agua.
5. Aplique una medida moderada de jabón líquido sobre una de sus manos.
6. Frote enérgicamente sus manos, una contra la otra, enfatizando la zona entre los dedos y muñecas.
7. Frote enérgicamente de forma individual cada uno de los dedos de sus manos, enfatizando en ambos pulgares.
8. La acción de frotado debe ser en forma enérgica y debe extenderse por al menos unos 45 segundos.
9. Durante el enjuague, ayude con sus manos al desplazamiento del jabón con un suave frote entre ambas.
10. Cuando termine de enjuagar sus manos, cierre la llave del agua.
11. Corte un trozo de papel toalla desechable y seque con ella sus manos.
12. Cerciórese de desechar la toalla de papel al interior del basurero.

c) Frecuencia en el lavado de manos

1. Inicia la jornada de trabajo.
2. Antes y después de ocupar el servicio higiénico.
3. Después de tocar cualquier objeto sucio, por ejemplo, después de botar la basura.
4. Después de manipular cualquier producto químico que pueda representar un peligro para la salud.
5. Antes y después de alimentarse.

	ESCUELA LLEQUEN DE ANCUD DEPARTAMENTO COVID-19 / SEGURIDAD ESCOLAR / COMITÉ MEDIOAMBIENTAL	Fecha de Elaboración Marzo 2021
	PROTOCOLO DE LIMPIEZA Y DESINFECCIÓN DE AMBIENTES - COVID-19	Fecha de Actualización
		Página 1 de 28

6. Después de manipular dinero.
7. Después de tocarse el cabello, nariz u otra parte del cuerpo.
8. Después de acompañar y asistir a niños y niñas en el baño.
9. Después de realizar acciones de limpieza.
10. Antes y después de realizar cambios de ropa a los niños.
11. Después de tener contacto con secreciones corporales, por ejemplo, luego de limpiar la nariz de los niños.
12. Cada vez que sea necesario.

d) Procedimiento para sonar la nariz, toser y/o estornudar


Propósito: Reducir el contagio de enfermedades transmisibles a través de la vía aérea.

Elementos necesarios:

1. Toalla de papel desechable.
2. Pañuelos desechables, si estuvieran disponibles. Enjuague sus manos y antebrazos bajo el chorro de agua.
3. Alcohol Gel.

Acciones

- Siempre que su estado de salud lo requiera, corte trozos de toalla desechable o pañuelos desechables y guárdelos en los bolsillos de su uniforme limpio para ser utilizados cuando sea necesario.
- Frente a la necesidad imperiosa de toser, estornudar o sonarse, utilice un trozo de toalla desechable o pañuelo desechable para cubrir tanto su boca como su nariz. Si no tienes pañuelos, estornude o tosa hacia dentro de tu brazo o codo en lugar de hacerlo sobre sus manos. Esto ayudará a prevenir la propagación de gérmenes.
- Siempre deseche la toalla o pañuelo utilizado en el basurero. Ideal será contar con un basurero tapa vaivén desmontable.
- Modele frente a los niños y niñas esta acción para que ellos incorporen este hábito.
- Limpie inmediatamente al niño o niña cuando advierta que muestra flujo de mucosidad nasal, lavando de forma inmediata sus manos.
- La frecuencia de ventilación debe permitir el recambio con el aire atmosférico. Realice esta acción incluso cuando mantenga una estufa encendida o haya un artefacto de calefacción en el interior.

	ESCUELA LLEQUEN DE ANCUD DEPARTAMENTO COVID-19 / SEGURIDAD ESCOLAR / COMITÉ MEDIOAMBIENTAL	Fecha de Elaboración Marzo 2021
	PROTOCOLO DE LIMPIEZA Y DESINFECCIÓN DE AMBIENTES - COVID-19	Fecha de Actualización
		Página 1 de 28

- Es recomendable que los párvulos y adultos a su cargo salgan de la sala de actividades durante un período de al menos 30 minutos para permitir el recambio de aire en su interior.

Frecuencia: Diariamente y cuando sea necesario.

e) Procedimientos de cuidado e higiene del personal


Acciones

1. Usar cofia o pañuelo para el cabello, a fin de ser utilizado en las horas de permanencia con los párvulos.
2. Mascarilla desechable.
3. Guantes de látex o vinilo (en el caso de alergia al látex) para procedimientos de aseo.
4. Guantes desechables en presencia de heridas...
5. Escudo Facial.
6. Mantenga el aseo de su uniforme. Lávelo con frecuencia diaria.
7. Evite que el uniforme entre en contacto con fluidos contaminantes (saliva, mucosidad nasal, deposiciones, vómitos y/o sangre)
8. Si durante la jornada se contamina su uniforme, debe cambiarlo por otro limpio.
9. Si el personal tiene el cabello largo, éste debe permanecer tomado durante la jornada de trabajo con niños y niñas.

f) Procedimientos de higiene y cuidado de niños y niñas en horas de ingesta de alimentos

Elementos necesarios:

1. Uso de cofia o pañuelos de género para el equipo educativo.
2. Servilletas desechables.
3. Mascarilla para los adultos.
4. Escudo facial para los adultos
5. Individuales de género. (Cada niño/a debe utilizar individual de género, el cual debe ser manipulado solo por él, y es enviado al hogar en forma diaria).

	ESCUELA LLEQUEN DE ANCUD DEPARTAMENTO COVID-19 / SEGURIDAD ESCOLAR / COMITÉ MEDIOAMBIENTAL	Fecha de Elaboración Marzo 2021
	PROTOCOLO DE LIMPIEZA Y DESINFECCIÓN DE AMBIENTES - COVID-19	Fecha de Actualización
		Página 1 de 28

Acciones

1. Las mesas de los niños deben ser distribuidas por el equipo educativo, considerando su libre desplazamiento y manteniendo el distanciamiento físico, el cual debe ser de 1 metro entre cada niño/a.
2. Antes de la hora de ingesta, el equipo educativo debe revisar el uso de cofia o pañuelo de género, mascarilla, escudo facial.
3. El personal que atiende a los estudiantes, previo a la ingesta de alimentos de éstos, debe lavar con frecuencia sus manos y las de los estudiantes.
4. El personal que atiende a los estudiantes, debe usar servilletas desechables para limpiar la boca y manos de los niños después de comer.
5. Los individuales de género usados durante el tiempo de alimentación deben permanecer limpios y diariamente ser devueltos a la familia, protegidos en una bolsa en la mochila o bolso del niño o niña.

Durante Desayuno y Almuerzo


1. *Previo a entregar la alimentación, habrá que verificar que la temperatura de los alimentos sea la adecuada.*
2. *La comida se debe enfriar revolviéndola. En el caso de las leches, habrá que dejar pasar un tiempo o solicitar a la manipuladora de alimentos que las pueda preparar con más anticipación.*

g) Procedimientos de higiene y sanitización de espacios físicos al interior del sector de Educación Parvularia.

Consideraciones generales de seguridad para el uso de productos de aseo y sanitización:

Las principales medidas de seguridad en el uso de productos de aseo y sanitización son:

1. Antes de usar un producto, se debe leer su etiqueta, que contiene la información básica sobre sus riesgos y las medidas de seguridad a adoptar.
2. Cautelar que los productos de aseo estén almacenados fuera del alcance de niños y niñas y lo mismo debe cumplirse durante su utilización en procesos de higiene y sanitización.
3. Los productos deben mantenerse en sus envases originales y en buen estado, verificar sus fechas de elaboración y vencimiento.
4. Si fuera imprescindible un trasvase, el nuevo envase deberá etiquetarse con los datos de la etiqueta original. Nunca se deben trasvasar productos químicos a envases de bebidas o

	ESCUELA LLEQUEN DE ANCUD DEPARTAMENTO COVID-19 / SEGURIDAD ESCOLAR / COMITÉ MEDIOAMBIENTAL	Fecha de Elaboración Marzo 2021
	PROTOCOLO DE LIMPIEZA Y DESINFECCIÓN DE AMBIENTES - COVID-19	Fecha de Actualización
		Página 1 de 28

alimentos, ni siquiera etiquetándolos, ni se deben tener envases con productos químicos sin identificar.

5. Todo el personal debe seguir estrictamente las instrucciones que informa el productor en el envase sobre qué hacer en caso de derrame u otra situación anómala que ocurra.
6. Utilizar siempre los productos de limpieza según las recomendaciones e instrucciones del fabricante. No utilizar concentraciones o cantidades mayores a las indicadas ya que no se consigue más eficacia y se incrementan los riesgos.
7. Como norma general, no mezclar distintos productos de limpieza. Algunas sustancias pueden reaccionar violentamente o desprender gases tóxicos cuando se mezclan.
8. Las sustancias que desprenden gases o vapores, como el amoníaco, el cloro u otros disolventes, deben manipularse siempre con una ventilación adecuada.
9. Después de manipular los productos químicos, habrá que lavar muy bien las manos.
10. No almacenar productos químicos de limpieza junto con alimentos.
11. Los recipientes de productos químicos se deben mantener bien cerrados cuando no se utilizan. De esta manera se evitará la posibilidad de derrames o salpicaduras y que sus vapores contaminen el ambiente puedan inflamarse si hay focos de combustión próximos.
12. En caso de salpicadura de algún producto, sobre todo si se trata de un producto irritante o corrosivo, es imprescindible quitarse la ropa mojada y lavar la zona afectada con abundante agua.

➤ **Procedimientos de limpieza e higiene**


En las salas de éste sector, se aplicaran similares rutinas y procedimientos considerados para toda el establecimiento educacional.

1. Sala de actividades, Salas multiuso Sala de juegos.
2. Sala de hábitos higiénicos (Se refiere a los servicios higiénicos destinados para el uso de niños y niñas).
3. Patio de juegos (el patio exterior al aire libre y patio techado).
5. Pasillos

➤ **Procedimientos de higiene en sala de actividades y mobiliario**

Acciones

1. Retire los materiales de deshecho (comida, papeles, etc.)

	ESCUELA LLEQUEN DE ANCUD DEPARTAMENTO COVID-19 / SEGURIDAD ESCOLAR / COMITÉ MEDIOAMBIENTAL	Fecha de Elaboración Marzo 2021
	PROTOCOLO DE LIMPIEZA Y DESINFECCIÓN DE AMBIENTES - COVID-19	Fecha de Actualización
		Página 1 de 28

2. Sumerja el paño en solución jabonosa, inicie limpieza desde la parte superior a inferior y de derecha a izquierda.
3. Enjuague con paño con agua potable limpia hasta retirar todo el detergente y páselo por la superficie de la mesa o mobiliario.
4. Sanitice con paño humedecido en solución clorada.
5. Deje secar.

La limpieza del mobiliario se llevará a cabo a diario, las veces que se requiera.

Las mesas serán desinfectadas antes y después de cada servicio de alimentación y de igual forma cuando sean ocupadas en la función pedagógica.

➤ **Material de enseñanza (lavable)**

Acciones


1. Revise y considere las indicaciones del fabricante del material didáctico para su higienización.
2. Sumerja los materiales didácticos en solución de detergente y pásela la escobilla cuando corresponda de acuerdo a materialidad del material de enseñanza.
3. Enjuague en un recipiente con agua limpia hasta eliminar los restos de detergente.
4. Retire agua del interior de los juguetes y de preferencia deje estilar.
5. Sanitice en solución clorada o pasar paño humedecido en solución clorada, según materialidad del elemento.
6. Deje estilar o secar.
7. Guarde todos los materiales utilizados.

Estos procedimientos y/o acciones se realizarán diariamente y las veces que sea necesario.

➤ **Limpieza de pisos en sala.**

Acciones

- Abra las ventanas.
- Despeje la sala corriendo o retirando mesas y sillas.
- Proceda limpiando la mitad de la sala y luego la otra mitad.
- Barra papeles y elementos de desecho, retire con pala y elimine en un basurero.
- Trapee con paño impregnado en solución limpia pisos (cloro)
- Deje secar.

	ESCUELA LLEQUEN DE ANCUD DEPARTAMENTO COVID-19 / SEGURIDAD ESCOLAR / COMITÉ MEDIOAMBIENTAL	Fecha de Elaboración Marzo 2021
	PROTOCOLO DE LIMPIEZA Y DESINFECCIÓN DE AMBIENTES - COVID-19	Fecha de Actualización
		Página 1 de 28

La frecuencia de este procedimiento será 3 veces al día (durante la jornada) salvaguardando que se realice cuando se requiera.

➤ **Procedimiento de higiene en sala de hábitos higiénicos**

Los materiales utilizados en la limpieza de los servicios higiénicos son de uso exclusivo para este sector. Los materiales mencionados para la limpieza y desinfección de la taza de baño (WC) serán exclusivos para este artefacto, a fin de evitar contaminación cruzada.


El **lavamanos** debe contar con los siguientes materiales:

- Balde
- Agua
- Detergente
- Solución cloro
- Guantes de látex
- Pechera plástica
- Paño absorbente
- 1 Rociador para la solución de cloro

Acciones

- Lavar con solución jabonosa.
- Enjuagar con agua potable.
- Desinfecte con la solución de cloro en rociador (20 cc de cloro en 1 lt de agua ó 1 cucharada soperas en 1 lt de agua).
- No enjuague ni seque la solución de cloro.
- Espere 10 minutos antes de volver a usar el artefacto o hasta que esté seco.
- Recuerde usar paños de colores diferentes para usos diferentes (WC, lavamanos).
- Al iniciar la higiene de estos artefactos inicie por los más limpios y termine con los más sucios.

La frecuencia de este procedimiento será 2 a 3 veces durante la jornada o cuando sea necesario.

	<p style="text-align: center;">ESCUELA LLEQUEN DE ANCUD DEPARTAMENTO COVID-19 / SEGURIDAD ESCOLAR / COMITÉ MEDIOAMBIENTAL</p>	<p style="text-align: center;">Fecha de Elaboración Marzo 2021</p>
	<p style="text-align: center;">PROTOCOLO DE LIMPIEZA Y DESINFECCIÓN DE AMBIENTES - COVID-19</p>	<p style="text-align: center;">Fecha de Actualización</p>
		<p style="text-align: center;">Página 1 de 28</p>

Taza de baño (wc)

Materiales

- Balde
- Agua
- Detergente
- Cloro
- Guantes de látex
- Pechera plástica
- Paño absorbente
- 1 hisopo de mango y cerdas plásticas
- 1 rociador para cloro

Acciones

- Verifique que la taza del baño se encuentre sin residuos.
- Rocíe el interior de la taza con solución con detergente y limpie con el hisopo, cepillando la cavidad y los bordes internos.
- Limpie con un paño con solución de detergente el estanque y la parte externa de la taza.
- Enjuague estanque y exterior de la taza con otro paño con abundante agua.
- Tire la cadena hasta que no quede espuma.
- Desinfecte asperjando (rociando) con dosificador cloro puro el interior del WC.
- No enjuague.
- Esperar 10 minutos antes de volver a usar el artefacto o hasta que esté seco.

Recuerde usar paños de colores diferentes para usos diferentes (WC, lavamanos).


Al iniciar la higiene de estos artefactos inicie por los más limpios y termine con los más sucios.

La frecuencia de este procedimiento será 2 a 3 veces al día o cuando sea necesario.

Pisos de baños

Acciones

- Lavar con trapero impregnado en solución limpiadora.
- Enjuagar con agua potable.
- Sanitizar con solución clorada.

	ESCUELA LLEQUEN DE ANCUD DEPARTAMENTO COVID-19 / SEGURIDAD ESCOLAR / COMITÉ MEDIOAMBIENTAL	Fecha de Elaboración Marzo 2021
	PROTOCOLO DE LIMPIEZA Y DESINFECCIÓN DE AMBIENTES - COVID-19	Fecha de Actualización
		Página 1 de 28

- Dejar secar.

La frecuencia de estos procedimientos será 3 a 4 veces al día y las veces que sea necesario.

Tineta de párvulos

Materiales

- Guantes de látex
- 1 paño
- Detergente común
- Solución de cloro
- Rociador con solución de cloro

Acciones

- Limpie con paño con detergente empezando por las llaves de agua y la ducha teléfono; luego, continúe con la superficie de la tineta, enjuague con agua y rocíe con solución de cloro las llaves de agua, ducha teléfono y tineta.
- Deje secar por 10 minutos, a lo menos antes de volver a usar.

La frecuencia de este procedimiento será 2 veces al día y al finalizar la jornada con los niños.

Procedimientos de higiene en patio de juego


Materiales

- Escobillón
- Pala
- Bolsas de basura

Acciones

1. Humedezca, si es necesario, el suelo para no levantar polvo, cuando corresponda.
2. Barra y recoja materiales de desecho con la pala.
3. Coloque los desechos en bolsas cerradas en contenedor de basura fuera del alcance de los niños.

La frecuencia de este procedimiento será a diario, previo a que los niños salgan al patio y cada vez que se requiera.

	ESCUELA LLEQUEN DE ANCUD DEPARTAMENTO COVID-19 / SEGURIDAD ESCOLAR / COMITÉ MEDIOAMBIENTAL	Fecha de Elaboración Marzo 2021
	PROTOCOLO DE LIMPIEZA Y DESINFECCIÓN DE AMBIENTES - COVID-19	Fecha de Actualización
		Página 1 de 28

Mobiliario

Materiales

- Paño limpio y seco
- Paño absorbente húmedo

Acciones

1. Retire el polvo con paño seco y limpio.
2. Retire manchas con paño humedecido con agua.

La frecuencia de este procedimiento será 1 vez al día y cuando sea necesario.

Equipos (computadores, radios, teléfonos, televisores, etc.)

Materiales

- Paño limpio y seco
- *Solución para desinfectar

Procedimiento

- 1.-Retirar el polvo con paño limpio y seco.


Frecuencia: 1 vez al día y cuando sea necesario.

2. PRIMER Y SEGUNDO CICLO BÁSICO

Acciones

- Difusión y sociabilización del protocolo con docentes, apoderados y estudiantes.
- Empezar cada día con un mensaje a la comunidad escolar, reforzando las medidas preventivas adoptadas.
- El profesional (Fonoaudiólogo), deberá explicar al personal en qué consiste el virus y las medidas de prevención.

La Dirección junto con el Comité Covid 19, determinarán la persona encargada de explicar a los docentes y al personal, respecto al Corona virus, las medidas de prevención para evitar contagio.

	ESCUELA LLEQUEN DE ANCUD DEPARTAMENTO COVID-19 / SEGURIDAD ESCOLAR / COMITÉ MEDIOAMBIENTAL	Fecha de Elaboración Marzo 2021
	PROTOCOLO DE LIMPIEZA Y DESINFECCIÓN DE AMBIENTES - COVID-19	Fecha de Actualización
		Página 1 de 28


- Solicitar a los docentes reorganizar sus estrategias de enseñanza, promoviendo el trabajo individual, que los estudiantes no compartan útiles escolares, alimentos, juguetes u otros.
- Reflexionar con los estudiantes de cada curso sobre el virus y sus medidas preventivas.
- Promover las acciones por medio de carteles.
- Eliminar y desechar la basura del ciclo a diario.
- Promover entre las personas, rutinas de saludo a distancia.
- Limpiar y desinfectar a diario todas las superficies y también las barandas, manijas de puertas y ventanas, recursos pedagógicos manipulables.
- Ventilar al menos 3 veces al día las salas de clases y espacios cerrados.
- Evitar aglomeraciones en pasillos, entradas y salidas.
- Evitar compartir materiales.
- Se prohíbe el ingreso de padres, madres, apoderados, familiares etc. de los estudiantes.
- En caso de extrema necesidad podrán ingresar familiares del estudiante, previa autorización del Inspector.
- Limpiar y desinfectar después de cada recreo los baños con trapero impregnado en solución limpiadora, enjuagar con agua potable, sanitizar con solución clorada y dejar secar.
- Debe haber un miembro del personal del colegio, para la solución de problemas con los padres y apoderados y así evitar el ingreso de éstos.

Acciones previas al ingreso a clases.

- Desinfección de salas de clases durante la tarde anterior y al medio día por cambio de cursos.
- Desinfección de mobiliario, mesas, sillas etc.
- Proporcionar líquidos desinfectantes de manos.
- Mantener un limpiapiés a la entrada del colegio
- Disposición de mascarillas de reposición.

Ingreso de las personas

- El ingreso debe ser individual y controlado, en lo posible dos o tres accesos simultáneos, por la entrada principal (Alberto Blest Gana y Vicente Huidobro)
- Se procederá a la medición de temperatura
- Desinfección de los zapatos al ingreso
- Desinfección de las manos
- Controlar uso de mascarilla

	ESCUELA LLEQUEN DE ANCUD DEPARTAMENTO COVID-19 / SEGURIDAD ESCOLAR / COMITÉ MEDIOAMBIENTAL	Fecha de Elaboración Marzo 2021
	PROTOCOLO DE LIMPIEZA Y DESINFECCIÓN DE AMBIENTES - COVID-19	Fecha de Actualización
		Página 1 de 28

Al interior del aula de clases.

- Controlar distanciamiento de los estudiantes.
- Ventilar la sala de clase durante varias veces
- Evitar idas al baño de los estudiantes.
- Evitar la movilidad de los estudiantes.

Movilidad durante la jornada (Recreos)


- Repetir la desinfección manos y zapatos.
- Desinfección idas al baño

Término de la jornada (Abandono del establecimiento educacional).

- Al término de la jornada de clases, cada estudiante deja limpio su espacio, utilizando toallitas de desinfección. (superficie de las sillas y mesas)
- El retiro de los estudiantes debe ser individual, pausado y supervisado por un adulto.
- Se debe recomendar a los estudiantes que deambulen en los pasillos.
- Evitar traslados innecesarios desde colegio a casa o viceversa, de artículos escolares, otros objetos etc.

Procedimiento Ingreso, durante, salida del comedor (Si se requiera)

1. Uso de alcohol gel, ubicado al ingreso del comedor.
2. Los estudiantes deben ingresar con mascarillas y durante la ingestión de alimentos guardarla en lugar propio y limpio.
3. En todo momento deben ser acompañados por el Profesor a cargo.
4. Se debe evitar aglomeraciones y mantener la distancia estipulada durante la ingesta de alimentos.
5. La permanencia en el espacio físico de alimentación, debe ceñirse al tiempo de colación y no excederlo.
6. Durante el tiempo de colación los estudiantes no deben establecer conversaciones innecesarias y que promuevan la transmisión del virus.
7. Se prohíbe terminantemente intercambiar utensilios para uso alimenticio como: (cucharas, vasos, manteles, tazas, platos, envases etc).
8. El tránsito en el comedor debe ser expedito y fluido.
9. Para evitar aglomeraciones y optimizar el espacio físico, las colaciones se harán en horarios diferidos.

	ESCUELA LLEQUEN DE ANCUD DEPARTAMENTO COVID-19 / SEGURIDAD ESCOLAR / COMITÉ MEDIOAMBIENTAL	Fecha de Elaboración Marzo 2021
	PROTOCOLO DE LIMPIEZA Y DESINFECCIÓN DE AMBIENTES - COVID-19	Fecha de Actualización
		Página 1 de 28

10. Posterior al proceso de colación, existirá un tiempo de 10 a 15 minutos para la higienización del comedor.
11. Para efectuar la limpieza y desinfección, se debe privilegiar el uso de utensilios desechables.
12. En el caso de utilizar utensilios reutilizables en estas tareas, estos deben desinfectarse utilizando los productos arriba señalados.
13. Al término de la colación los estudiantes serán direccionados para realizar rutina de lavados de mano.


Procedimientos de higiene en el comedor y mobiliario

Acciones

1. El estudiante deberá botar en un recipiente con tapa todos los desechos de su colación.
2. Realizar cambio de mascarillas siguiendo las indicaciones del Profesor.
3. El auxiliar de servicios menores sumerge el paño en solución jabonosa, iniciar limpieza desde la parte superior a inferior y de derecha a izquierda.
4. Enjuague el paño con agua potable limpia hasta retirar todo el detergente y páselo por la superficie de la mesa o mobiliario.
5. Sanitice con paño humedecido en solución clorada.
6. Deje secar.
7. Realizar la acción de limpieza de pisos:
 - Abra las ventanas.
 - Despeje la sala corriendo o retirando mesas y sillas.
 - Proceda limpiando la mitad de la sala y luego la otra mitad.
 - Barra papeles y elementos de desecho, retire con pala y elimine en un basurero.
 - Trapee con paño impregnado en solución limpia pisos (cloro)
 - Deje secar.


Espacios, lugares y dependencias

- Salas
- Sala de Recursos
- Pasillos
- Baños
- Comedor estudiantes.
- Comedor Profesores (sala multiuso)
- Sala CRA/ENLACES
- Patios
- Gimnasio
- Sala Primeros Auxilio.


	ESCUELA LLEQUEN DE ANCUD DEPARTAMENTO COVID-19 / SEGURIDAD ESCOLAR / COMITÉ MEDIOAMBIENTAL	Fecha de Elaboración Marzo 2021
	PROTOCOLO DE LIMPIEZA Y DESINFECCIÓN DE AMBIENTES - COVID-19	Fecha de Actualización
		Página 1 de 28

FRECUENCIA DE LIMPIEZA Y DESINFECCIÓN


Lugar	Frecuencia	Productos
Oficinas (todos los objetos de uso frecuente, cómo escritorios, muebles, sillas, computadores, teclado, mouse.	Todos los días al término de la jornada.	Alcohol o gel Amonio cuaternario Paños de aseo Jabón líquido
Salas (pisos, sillas escritorios, muebles, computadores, teclado, mouse, manillas de puertas y ventanas ..)	Al final de cada bloque. Mientras los estudiantes se encuentran en recreo Mesas ubicadas con una distancia de 1 metros.	Alcohol o gel Amonio cuaternario Paños de aseo Toallitas desinfectantes
Baños, pisos, lavamanos, inodoros, manillas, llaves, paredes, ...	Cada 2 horas (En cada recreo)	Hipoclorito de sodio, sodio al 0.1% [8] (dilución 1:50 si se usa cloro doméstico a una concentración inicial de 5%. Amonios cuaternarios, peróxido de hidrógeno y los fenoles. Traperos Desinfectantes
Comedor: superficies de mesas, pisos, sillas, manillas de puertas, lavamanos, ventanas, barandas.	Inmediatamente después de ocupado el recinto	Para efectuar la limpieza y desinfección, se debe privilegiar el uso de utensilios desechables. Jabón, alcohol gel
Todas las dependencias	Al final de la Jornada Por personal del establecimiento	Para realizar la sanitización se deberá utilizar: Pulverizador Amonio Cuaternario.
Recinto Escuela	Cada 15 días	Empresa externa de sanitizado SEDLIMEX CHILOE Sr. Patricio Vega
Patios (manillas de puertas, juegos metálicos)	Después de cada recreo	Hipoclorito de sodio, sodio al 0.1% [8] (dilución 1:50 si se usa cloro doméstico a una concentración inicial de 5%. Amonios cuaternarios, peróxido de hidrógeno y los fenoles.

	ESCUELA LLEQUEN DE ANCUD DEPARTAMENTO COVID-19 / SEGURIDAD ESCOLAR / COMITÉ MEDIOAMBIENTAL	Fecha de Elaboración Marzo 2021
	PROTOCOLO DE LIMPIEZA Y DESINFECCIÓN DE AMBIENTES - COVID-19	Fecha de Actualización
		Página 1 de 28


Pasillos (pisos, manillas pasa manos)	Después de cada recreo	
Sala CRA/ENLACES	Aseo frecuente en mobiliario y estanterías. Uso de plumero Mantener espacios ventilados.	Se debe realizar la desinfección de superficies ya limpias, con la aplicación de productos autorizados, a través del uso de rociadores, toallas, paños de fibra o microfibra o trapeadores, entre otros métodos. Para las superficies que podrían ser dañadas por el hipoclorito de sodio, se puede utilizar una concentración de etanol del 70%.

	ESCUELA LLEQUEN DE ANCUD DEPARTAMENTO COVID-19 / SEGURIDAD ESCOLAR / COMITÉ MEDIOAMBIENTAL	Fecha de Elaboración Marzo 2021
	PROTOCOLO DE LIMPIEZA Y DESINFECCIÓN DE AMBIENTES - COVID-19	Fecha de Actualización
		Página 1 de 28

PERSONAL RESPONSABLE DE EJECUTAR LAS ACCIONES DE LIMPIEZA Y DESINFECCIÓN	
NIVEL PARVULARIA	Educadora de Párvulos Técnico en Párvulos Auxiliar de Servicios Menores
NIVEL BÁSICO SALAS DE CLASES	Profesores de aula y/o Asignatura Asistente de aula 1° Básico: Prof. Jessica Pérez Asistente Angélica González 2° Básico: Prof. Viviana Barría Asistente Angélica González 3° Básico: Prof. Andrea Millalonco Asistente Esperanza Subiabre 4° Básico: Prof. Paola Villar Asistente Esperanza Subiabre 5° Básico: Prof. Yuly Sanchez Prof. Diferencial Pilar Mansilla 6° Básico: Prof. Guillermo Sagner Prof. Diferencial Mariam Sotomayor 7° Básico: Prof. Isabel Alvarado Prof. Diferencial Jeannette 8° Básico: Prof. John Arriagada Prof. Diferencial Profesores de Asignaturas
SALA DE RECURSOS	Profesoras Diferenciales
Oficina Coordinador PIE	Fonoaudiólogo Sr. Oscar Rojas
UTP	Profesora: Maury Vargas
Sala Fotocopiado	Asistente: Sandra Díaz
Portería	Inspector: Enzo Velquén
Sala COVID-19	Asistente: Alexis Benitez
Dirección	Profesora: Irma Ojeda
Sala CRA/Enlace	Técnico en Informática: Miguel Barría
COMEDOR (SALA MULTIUSO) PASILLOS BAÑOS GIMNASIO	Auxiliar de Servicios Menores Srta. Laudina Stange Sr. Freddy Cárcamo

	ESCUELA LLEQUEN DE ANCUD DEPARTAMENTO COVID-19 / SEGURIDAD ESCOLAR / COMITÉ MEDIOAMBIENTAL	Fecha de Elaboración Marzo 2021
	PROTOCOLO DE LIMPIEZA Y DESINFECCIÓN DE AMBIENTES - COVID-19	Fecha de Actualización
		Página 1 de 28

BODEGA ENTRADA INTERIOR Y EXTERIOR SALA DE PROFESORES(MULTIUSO) COCINA ESCALERAS BAÑOS PERSONAL	
BITÁCORA DE LIMPIEZA Y DESINFECCIÓN	Srta. Laudina Stange

	ESCUELA LLEQUEN DE ANCUD DEPARTAMENTO COVID-19 / SEGURIDAD ESCOLAR / COMITÉ MEDIOAMBIENTAL	Fecha de Elaboración Marzo 2021
	PROTOCOLO DE LIMPIEZA Y DESINFECCIÓN DE AMBIENTES - COVID-19	Fecha de Actualización
		Página 1 de 28

COMITÉ COVID-19 / 2021

NOMBRE	FUNCIÓN	FIRMA
IRMA OJEDA MANSILLA	SOSTENEDORA	
GUILLERMO SAGNER OLATE	SUBDIRECTOR	
VIVIANA BARRIA BARRIA	PROFESORA ENCARGADA COVID-19	
ALEXIS BENITEZ NAVARRO	ASISTENTE ENCARGADO COVID-19	
JESSICA PEREZ NAVARRO	PROFESORA ENCARGADA SEGURIDAD ESCOLAR	
MARÍA SUBIABRE CARCAMO	ASISTENTE ENCARGADA SEGURIDAD ESCOLAR	
JUAN OYARZÚN OYARZÚN	PRESIDENTE CENTRO DE PADRES Y APODERADOS	
FERNANDA KIM VILLAR	PRESIDENTA CENTRO DE ESTUDIANTES	
ANCUD, MARZO 2021		